

Címertan



I. Mi a címer?

II. A címer részei

1. Pajzs

2. Szín

3. Mesteralak

4. Címerkép

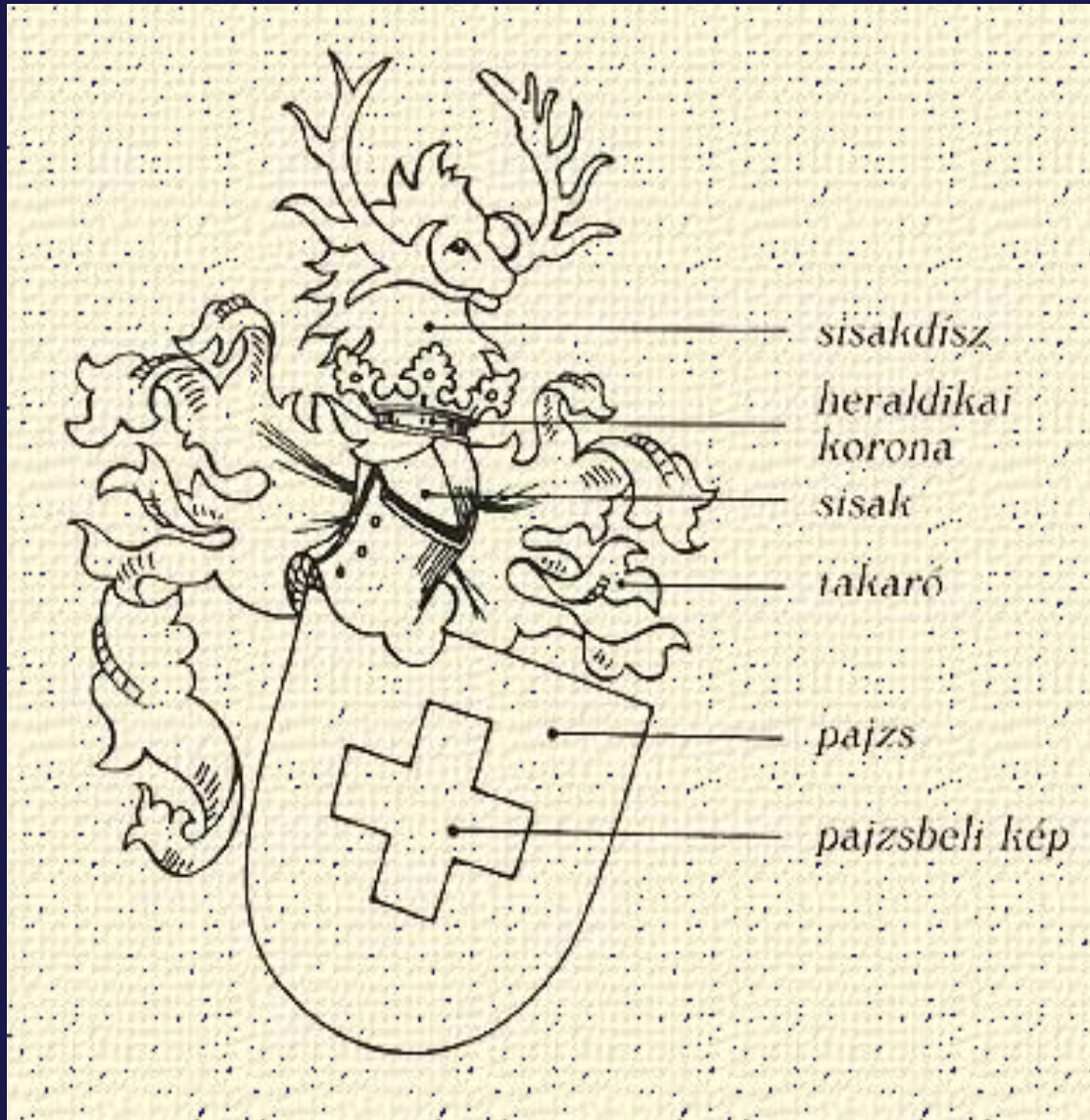
5. Külső heraldikai
díszek

I. Mi a címer?

- színes jelvény
- kezdeti hordozója a pajzs



II. A címer részei




II.1 Pajzs




normann
pajzs




háromszögű
pajzs



kerek talpú
vagy
doborpajzs



tárccsapajzs



reneszánsz
pajzs




lófejpajzs



csücskös talpú
pajzs



rutapajzs

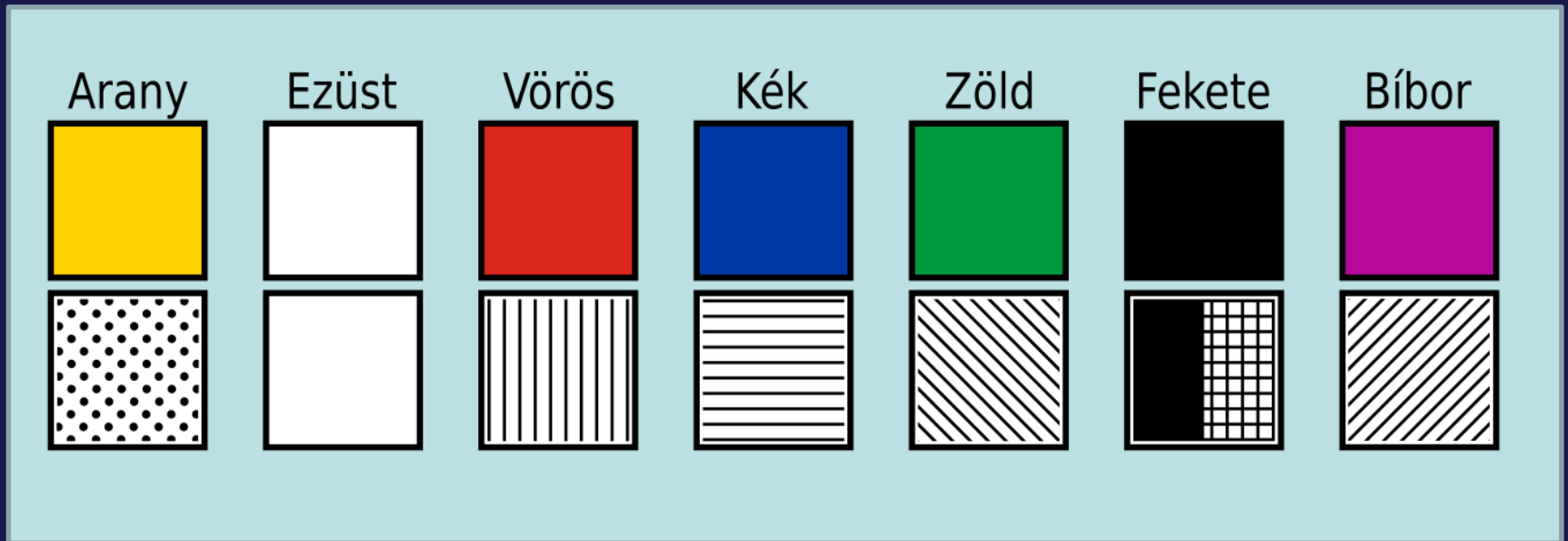


ovális
pajzs



hegyes talpú
pajzs


II.2 Szín




színárnyalatok

II.3 Mesteralak


hasított




vágott




harántolt




balharántolt




négyelt




harántnégyelt




cölöp



pólya




harántpólya




balharántpólya



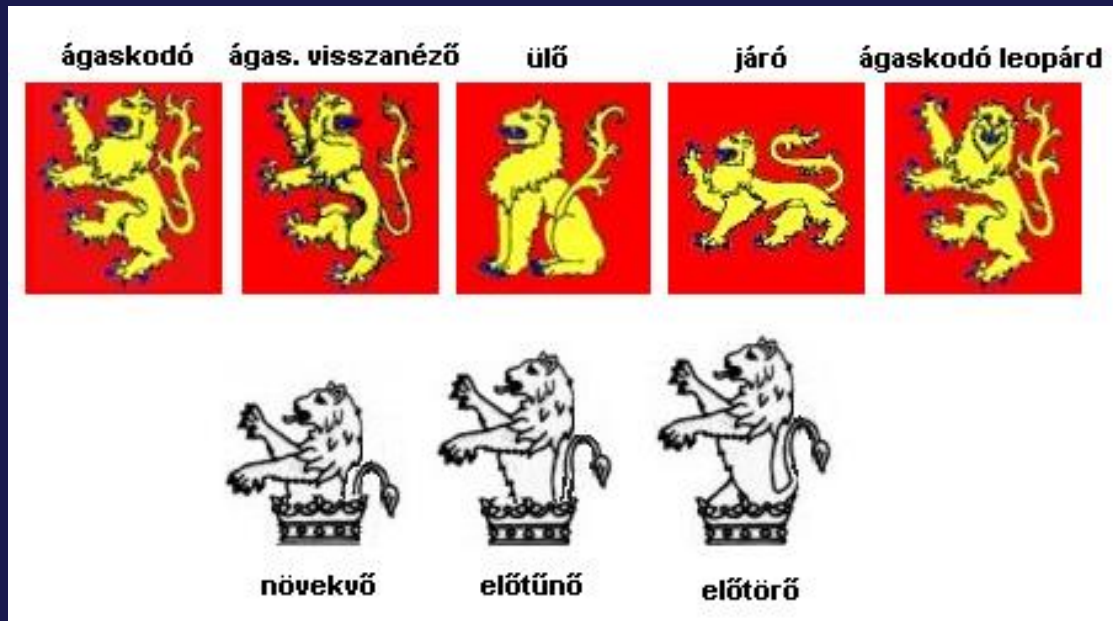
kereszt



harántkereszt




II.4 Címerkép



- ember (testrész)
- állat
- növény
- csodás lény
- tárgy
- egyéb (pl. csatajelenet)

II.5 Külső heraldikai díszek




- címersisak
- sisakdísz
- sisaktakaró
- pajzstartók
- címerpalást és címersátor
- rangjelölő jelvény
- jelmondat

Egyéni sajátosság



Házi feladat

 5. lecke

 személyek, fogalmak, események
(helyszínek, dátumok)

November 6-ig:

Ivanhoe 1-12 + címer